

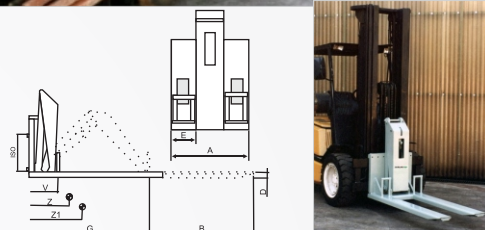


Apilador Frontal

- Menos espacio para manobras.
- Menor número de pasillos.

Características

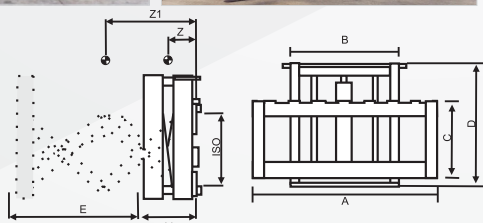

- Permite cargar y descargar camiones o vagones ferroviarios sólo por una lateral, reduciendo el espacio para maniobras de la montacargas.
- Se lo usa principalmente para el manejo de mercancías paletizadas o donde sea posible insertar las horquillas por bajo de la carga.
- Incluye horquillas y su avance hidráulico tiene un dispositivo de deslizamiento.
- Se reduce la capacidad de la montacargas debido al avance del centro de la carga, exigiendo atención en su dimensionamiento.



Modelo	Capacidad (abierto)Kg	A mm	B mm	D mm	E mm	G mm	ITA cl.	V mm	CG (cerrado) Z (mm)	CG (abierto) Z1 (mm)	Peso (kg)
EFS 15	1500	600	1200	65	160	160	2	335	390	610	410
EFS 20	2000	600	1200	65	190	190	2/3	335	410	660	500
EFS 30	3000	650	1200	65	190	190	3	335	410	670	540

Apilador Frontal Pantográfica

- Tiene avance hidráulico de las horquillas a través de pantógrafo.
- En el depósito, permite alimentar estantes con doble profundidad, reduciendo por la mitad la cantidad de pasillos.
- Utiliza las horquillas originales de la montacargas y permite que el alejamiento de las horquillas sea variable.



Modelo	Capacidad kg / mm	A mm	B mm	C mm	D mm	E mm	ITA (Engate)	V mm	CG (cerrado) Z (mm)	CG (abierto) Z1 (mm)	Peso (kg)
EFPS 15	1500	*1020	720	ISO 2	820	860	2/3	390	175	640	400
EFPS 20 A	2000	*1041	720	ISO 2	820	860	2/3	390	180	600	425
EFPS 20B	2000	*1220	720	ISO 3	820	860	2/3	390	200	660	465
EFPS 30	3000	*1220	1110	ISO 3	1530	860	3/4	390	165	520	840
EFPS 50	5000	*1015	1110	ISO 4	1530	860	3/4	390	155	500	815

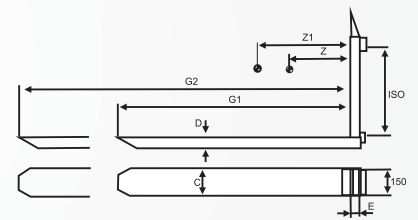


Horquilla Telescópica T180T

- Permite el cargamento en ambos lados de la carrocería del camión a través del avance de la carga por sólo una lateral.
- Combinan la agilidad de las Horquillas convencionales cortas con la posibilidad de alcanzar cargas distantes, como en la extremidad opuesta del camión.
- Se fabrican las caras inferiores de las horquillas en chapa metálica, resistentes a la abrasión.
- Su peso reducido optimiza la capacidad operacional de la apiladora.
- Frecuentemente se combinan las Horquillas Telescópicas con un Posicionador de Horquillas.



Modelo	Capacidad (Kg) CGC mm			C mm	D mm	G1 mm	G2 mm	ISO (Engate)	E mm	CG Z (mm)	CG Z1 (mm)	Peso (kg/par)
	600	1.450	1.750									
2,5 T 180 T	2500	1025	---	165	56	1200	2050	2	45	395	605	205
2,5 T 180 T.1	2500	1025	850	165	56	1350	2350	2	45	465	710	220
3,5 T 180 T	3500	1450	---	165	56	1200	2050	3	50	400	595	210
3,5 T 180 T.1	3500	1450	1200	165	56	1350	2350	3	50	465	700	230
4,5 T 180 T	4500	1850	---	165	56	1200	2050	3	45	370	565	215
4,5 T 180 T.1	4500	1850	1550	165	56	1350	2350	3	45	435	670	235




Accesorios para Horquilla Telescópica T180T

Placas de Desgaste

- Se puede añadir otra placa de desgaste con 05 mm de altura, lo que prolonga considerablemente la durabilidad de las horquillas telescópicas.

Guantes Limitadores de Cargas A1, A2 y A3




Guante Limitador A1

Para agarrar un pallet y limitar la longitud útil de las horquillas. En la posición retraída, el guante limitador se encaja en la parte vertical de la horquilla sin pérdida de espesor.



Guante Limitador A2

Para limitar la longitud útil de las horquillas. El uso del guante limitador reduce la longitud útil de las horquillas en 50 mm. Altura de respaldo: 400 mm.



Guante Limitador A3

Para limitar la longitud útil de las horquillas y para apoyar la carga. El uso del respaldo de carga reduce la longitud útil de las horquillas en 50 mm. Altura de respaldo: 850 mm.

Nota: Las especificaciones están sujetas a alteraciones sin previo aviso. Otras capacidades, perfiles o longitudes sólo por encargo.

Unidad Industrial y Sede Administrativa: Panambi - RS

Av. Presidente Kennedy, 4025 - Bairro Arco-Iris - 98280-000 - Teléfono/Fax: (+55) 55 3376.9300 - saur@saur.com.br

Centro Comercial y de Distribución: Valinhos - SP

Rod. Visconde de Porto Seguro, 2660 - Sítio Recreio dos Cafezais, Prédios A e B, - 13278-327 - Teléfono/Fax: (+55) 19 3518.7200 - saursp@saur.com.br

Centrales de Atención al Cliente: Cuiabá - MT

Av. Miguel Sutil, 14101 - Cidade Alta - 78030-485 - Teléfono/Fax: (+55) 65 3637.1020 - saurmt@saur.com.br

Apoyo Comercial: Campo Mourão - PR: (+55) 55 9993.0931 | Joinville - SC: (+55) 47 3427.3228 | Cuiabá - MT: (+55) 65 3625.4016
Goiânia - GO: (+55) 62 9242.2277 | Vitória - ES: (+55) 9929.7465 | Salvador - BA: (+55) 55 9652.1679



ISO 9001
WWW.SAUR.COM.BR