

Posicionador de Garfos

- ✓ Indicado para paletes e cargas de dimensões variadas.
- ✓ Posiciona hidráulicamente a distância entre os garfos, evitando que o operador tenha que descer da empilhadeira para executar essa tarefa.
- ✓ Evita danos às cargas devido ao ajuste perfeito dos garfos.
- ✓ Operações rápidas diminuem o consumo de combustível e o tempo de operação da empilhadeira.



Posicionamento Hidráulico dos Garfos

Características

- ◆ Instalado sobreposto ao porta-garfos.
- ◆ Movimento simultâneo e sincronizado dos garfos: 1 função hidráulica.
- ◆ Opcionalmente pode ser fornecido com o deslocador lateral integrado: 2 funções hidráulicas.
- ◆ Sua instalação não requer soldas no porta-garfos.
- ◆ Utiliza garfos originais da empilhadeira.
- ◆ Fabricado com a largura e a furação do porta-garfos original da máquina. Isso possibilita a utilização da própria grade de proteção da empilhadeira.
- ◆ A força dos cilindros é suficiente apenas para movimentar os garfos, não sendo possível pressionar cargas.

Engate Tipo Pino

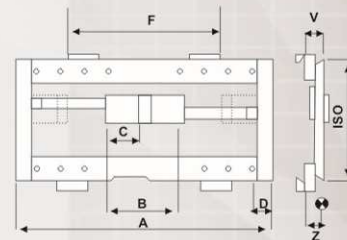
Para empilhadeiras com engate tipo pino, o Posicionador é fabricado com a mesma forma construtiva, permitindo a utilização dos garfos originais da máquina.



PGS - Posicionador de Garfos sem Deslocamento Lateral

Modelo	Capacidade kg / mm	A mm	B mm	C mm	D mm	F mm	ISO cl.	V mm	Z(CG) mm	Peso kg
PGS 25 AV	2500/500	1040**	300-940*	90-130	50	632/832	2	78	60	86
PGS 30 AV	3000/500	1070**	300-925*		72		106			
PGS 40 AV	4000/500	1200**	300-1055*	110-150	112	890	4	102	61	115
PGS 50 AV	5000/500	1400**	340-1175*						320	
PGS 60 AV	6000/600	1360**	340-1135*						60	320
PGS 70 AV	7000/600									

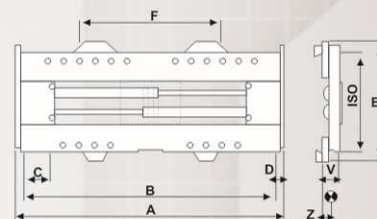
1 função hidráulica * Bmax = A-(2xD) - ** Conforme pedido.



PGS - Posicionador de Garfos sem Deslocamento Lateral

Modelo	Capacidade kg / mm	A mm	B mm	C mm	D mm	F mm	ISO cl.	V mm	Z(CG) mm	Peso kg
PGS 25	2500/500	1070*	300-970*	100-130	50	630	2	73	55	105
PGS 40	4000/500	1200*	300-1100*	100-135		830	3	78	60	115
PGS 60	6000/600	1400*	400-1300*	110-160	55	890	4	95	60	380
PGS 70		1700*	400-1590*							410
PGS 70PA	7000/600	1520*	485-1400*	150-175	120	PINO	PINO	140	110	360
PGS 70PB		1980*	485-1860*							470

1 função hidráulica * Depende do modelo da empilhadeira.

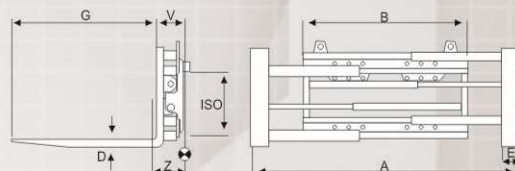


Garra com Garfos (tipo Posicionador de Garfos)

Características

- Movimenta cargas mais largas que a empilhadeira, com estabilidade e segurança.
- Permite transportar rolos e bobinas que pressionam os garfos para abrir.
- Pode-se pressionar a carga lateralmente com os garfos.
- Opcionalmente pode ser fornecido com giro de 360° e com deslocamento lateral.
- Garfos inclusos.

Modelo	Capacidade kg / mm	A mm	B mm	D mm	E mm	G mm	ISO cl.	V mm	Z(CG) mm	Peso kg
GHS 10 P	1000/500	550-1640	1040	40	130	1000	2	188	210	360
GHS 20 PA	2000/500	680-1980					2/3	193	225	380
GHS 20 PB		650-2300	1520	3/4	217	250	630			
GHS 30 P	3000/500	720-2410	1460	50	150	1200	4	246	315	800
GHS 50 P	5000/600	750-2450	1550	60			4	250	320	850
GHS 62 P	6200/600	800-2500								



Modelos com 1 função hidráulica.
Garfos com outros comprimentos, mediante solicitação.
Com válvula de retenção que permite aperto entre os garfos.

Garfos Redondos



Garfos para apoiar eixo transversalmente



Para o manuseio de rolos.

Introduzindo os garfos no centro dos rolos, permite carregar duas cargas ao mesmo tempo.

Carregando um rolo apoiado nos dois garfos, o formato redondo não danifica a carga.

Luvas

Para cargas específicas, as luvas conferem versatilidade ao Posicionador.




Luvas para tambores e bombonas



Luvas para caixas



Possibilita reter o pallet e empurrar somente a carga



Luvas para couros



Luvas para fardos

Obs.: As capacidades constantes são dos Posicionadores. É necessário considerar a carga e o Posicionador para determinar a capacidade da empilhadeira.
Nota: As especificações estão sujeitas a alterações sem prévio aviso.

Unidade Fabril e Sede Administrativa
Panambi - RS: Av. Presidente Kennedy, 4025, Bairro Arco-Iris, 98280-000, Telefone/Fax.: (55) 3376-9300 saur@saur.com.br

Centrais de Atendimento ao Cliente
São Paulo - SP: Rua Bernardino Fanganiello, 705, Casa Verde, 02512-000, Telefone: (11) 2148-1012 Fax.: (11) 2148-1013 saursp@saur.com.br
Cuiabá - MT: Av. Miguel Sutil, 14101, Cidade Alta, 78030-485, Telefone/Fax.: (65) 3637-1020 saurmt@saur.com.br
Apoio Comercial: Campo Mourão - PR: (55) 9993-0931 | Joinville - SC: (47) 3427-3228 | Cuiabá - MT: (65) 3625-4016 | Goiânia - GO: (62) 9242-2277 | Belo Horizonte - MG: (31) 3224-8230 | Salvador - BA: (55) 9552-1679

ISO 9001
www.saur.com.br

