

## ► Posicionadores Múltiplos de Garfos



*Movimente o dobro e amplie os seus resultados.*





*Assista o vídeo*








## ► Posicionador Duplo de Garfos



*Assista o vídeo*



### Atributos



- 1 Manutenção:** Perfil robusto da pastilha de desgaste que evita danos ao perfil guia, reduzindo o atrito e garantindo a adequada lubrificação.
- 2 Ajuste do intervalo entre garfos:** A distância pode ser ajustada movendo os fixadores nos perfis guias (560, 650 e 700 mm).
- 3 Guia de garfo:** Perfis especialmente preparados, para guiar o garfo. A grande sobreposição (engaste) do perfil, garante a estabilidade perfeita.
- 4**
- 5**
- 6 Garfos:** As faces verticais posteriores dos garfos e os flanges/suportes, são fresados para que o equipamento se mantenha em simetria. Trocas ocasionais dos garfos internos para o lado externo, duplicam a sua vida útil.
- 7 Deslocamento:** Através do Deslocador Integrado TIPO P2.
- 8 Sistema SMOOTHROLL:** As presilhas inferiores movem-se com suavidade sobre os engates inferiores do porta garfo, reduzindo o atrito sobre o mesmo.



► Uma empilhadeira com Garfos Duplos equivale a duas empilhadeiras com garfos simples.



PNEUS



TEMPO



COMBUSTÍVEL



MAIOR  
EMISSÃO



## OPERADORES



CUSTO-BENEFÍCIO



PNFUS



TEMPO



## COMBUSTÍVEL



MENOR  
EMISSÃO




OPERADOR



Transporta dois paletes reduzindo o tempo e o desgaste da empilhadeira. Afasta os paletes, permitindo visibilidade ao operador.



Movimento dos quatro garfos somente com um comando. Aproxima os garfos externos dos internos para transportar um palete



Opcional:  
Encosto horizontal para carga.

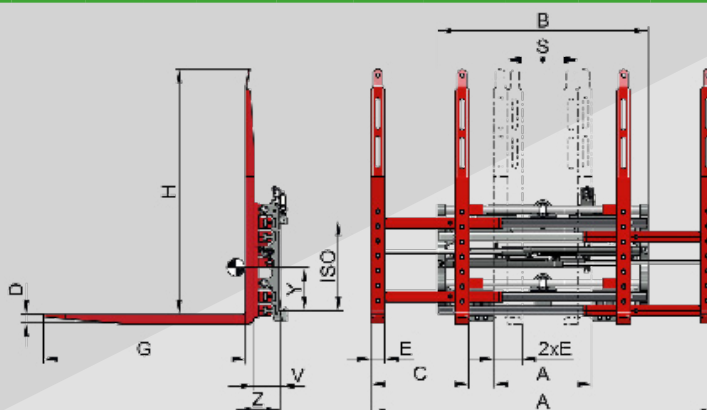
## Informações Técnicas

CÓDIGO	MODELO	CAP.	LCD	S	A	B	D	E	G	H	ISO	PESO	V	Z	Y
I0430043	P2GDS 25/1000	2.500	600	100	650-2050	1200	50	80	1000	1400	2/3	525	196	215	250
I0430046	P2GDS 25/1000	2.500	600	100	650-2050	1200	50	80	1000	1700	2/3	535	196	215	265
I0430044	P2GDS 25/1070	2.500	600	100	650-2050	1200	50	80	1070	1400	2/3	535	196	230	245
I0430047	P2GDS 25/1070	2.500	600	100	650-2050	1200	50	80	1070	1700	2/3	545	196	230	260
I0430045	P2GDS 25/1200	2.500	600	100	650-2050	1200	50	80	1200	1400	2/3	555	196	260	235
I0430048	P2GDS 25/1200	2.500	600	100	650-2050	1200	50	80	1200	1700	2/3	565	196	260	250
I0430031	P2GDS 32/1000	3.200	600	100	650-2050	1200	63	80	1000	1400	2/3	575	210	230	250
I0430034	P2GDS 32/1000	3.200	600	100	650-2050	1200	63	80	1000	1700	2/3	585	210	230	265
I0430032	P2GDS 32/1070	3.200	600	100	650-2050	1200	63	80	1070	1400	2/3	585	210	245	245
I0430035	P2GDS 32/1070	3.200	600	100	650-2050	1200	63	80	1070	1700	2/3	595	210	245	260
I0430033	P2GDS 32/1200	3.200	600	100	650-2050	1200	63	80	1200	1400	2/3	605	210	275	235
I0430036	P2GDS 32/1200	3.200	600	100	650-2050	1200	63	80	1200	1700	2/3	615	210	275	250

**Nota:** Sem o deslocamento lateral, o modelo adotado passa a ser o P2GS e as características técnicas permanecem inalteradas.



## Assista o vídeo



## ► Posicionadores Múltiplos

► Uma solução apropriada para cada Sistema de Transporte.

*Assista o vídeo*



### Modelos para manusear de 1 a 8 paletes



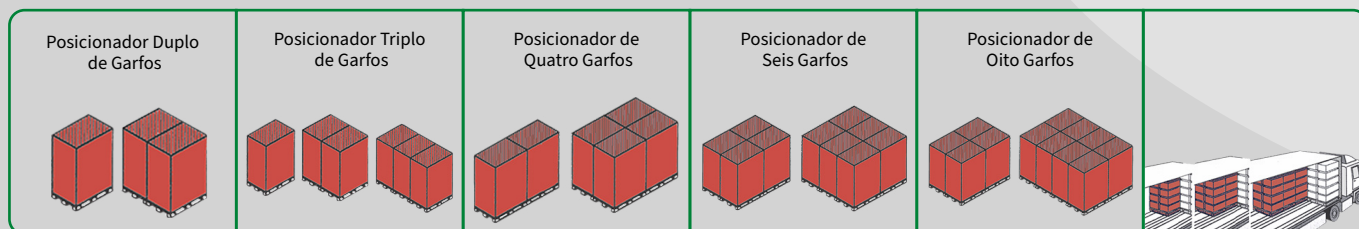
Posicionador Duplo de Garfos



Posicionador Triplo de Garfos



Posicionador Quádruplo de Garfos



## ► Posicionadores Múltiplos com Fixadores



*Assista o vídeo*



Permite estabilidade ao manusear as cargas paletizadas em piso irregular.



Os fixadores podem ser combinados em todos os modelos de Posicionadores Múltiplos.



Estrutura das luvas de contato do estabilizador de carga revestida com borracha.



**Nota:** Para outras dimensões e capacidades, consulte o nosso Departamento Comercial. As especificações técnicas e ilustrações estão sujeitas a alterações sem prévio aviso.

**SAUR Panambi - RS**  
Av. Presidente Kennedy, 4025 - Bairro Arco-Iris - 98280-000 - Fone: +55 (55) 3376.9300  
**Flores da Cunha - RS**  
Rod. VRS 814, km 1,8, Travessão Aquidaban - RS - 95270-000 - Fone: +55 (54) 3196.8896  
**SAUR Valinhos - SP**  
Rod. Visconde de Porto Seguro, 2660 - Galpão A, Vila Pagano - 13278-327 - Fone: +55 (19) 3518.7200  
**SAUR Cuiabá - MT**  
Av. Miguel Sutil, 14101 - Cidade Alta - 78030-485 - Fone: +55 (65) 3637.1020  
**SAUR Sinop - MT**  
Rua Macuco, 65 - Quadra 04, Lote 21 - Bairro Jardim Safira - 78551-332 - Fone: +55 (66) 9 9638.6827  
Apoio Comercial Nacional: Joinville - SC - Fone: +55 (47) 9 9935.8600 | Maringá - PR - Fone: +55 (55) 9 9993.0931  
Campo Grande - MS - Fone: +55 (55) 9 9968.6010 | Cuiabá - MT - Fone: +55 (65) 9 9971.4022  
Goiânia - GO - Fone: +55 (62) 9 9242.2277 | Vitória - ES - Fone: +55 (55) 9 9929.7465 | João Pessoa - PB - Fone: +55 (55) 9 9652.1679



ISO 14001  
**WWW.SAUR.COM.BR**